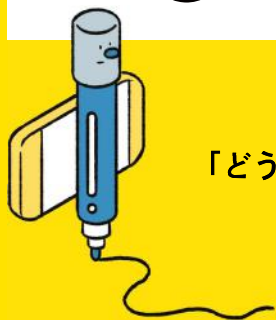


専門講師による添削が動画で届く

小論文・志望理由書

添削道場

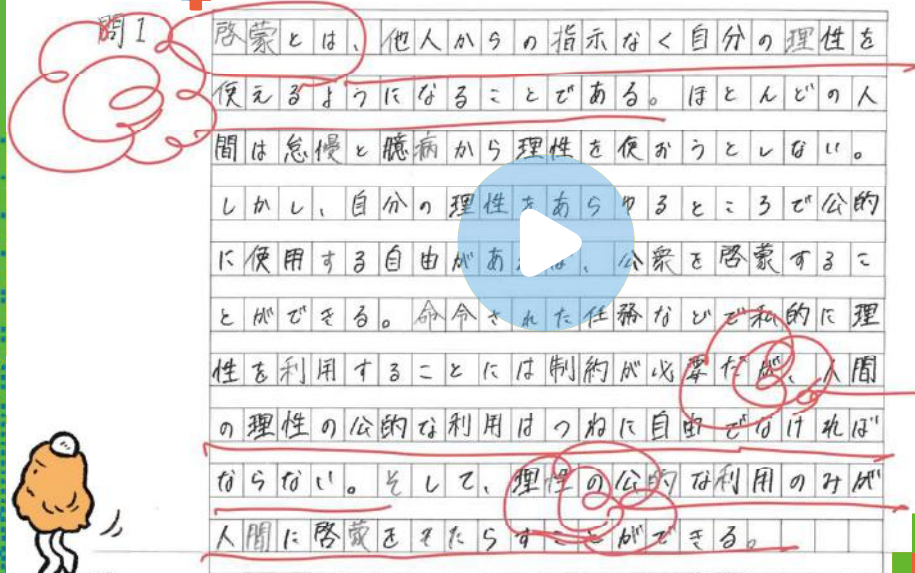


小論文対策は早めの準備が合格のカギ。
「どう書いたらいいかわからない」「効率的に小論文対策をしたい」
「もっとレベルを上げたい」という人におすすめです。
志望理由書の添削も受け付けます！



こんにちは、〇〇さん！

小論文



監修

小杉樹彦
Tatsuhiko Kosugi



KOSKOS塾長・学びエイド鉄人講師。博士(学術)横浜国立大学／修士(メディアデザイン学)慶應義塾大学。
のべ7,400人以上の受験生を指導する中で編み出した小論文の「ダイヤモンド・メソッド」や面接の「福利の法則」が
メディアで注目され、著書も多数。推薦・総合型選抜指導の第一人者として受験生のサポートに尽力している。

学びAID Master

添削道場 4つのポイント

1

添削指導があなた専用の動画で届く

学校推薦・総合型選抜(旧AO入試)専門塾KOSKOSを主宰する学びエイド鉄人講師・小杉樹彦先生監修。一流の講師陣が、あなたの文章を動画で添削指導します。

2

書き方の基礎を動画で学べる

「小論文の特性を知る」「小論文の型を知る」など、小論文の基礎をわかりやすく解説した学習コンテンツ動画を見て、オリジナル確認テストを受けてから書くのがおすすめ。

3

課題は希望に合わせて選択可能

志望校の過去問を使って書くことはもちろん、付属の「小論文テーマ集」から選んで書くこともできます。


※志望理由書は志望校の課題で提出してください。

4


添削2回構成でぐっと力がつく

書きっぱなしではなく、添削をふまえて書き直すことで、完成度の高い文章へと仕上げる力がつきます。

結論プラス理由、意見プラス理由、この形がしっかりできてますね。素晴らしいです。




「例えば」というキーワードを入れて例示してくれています。これも好印象、加点对象になりますね。



添削サンプル動画

選んだテーマの面白さが2つあるという結論から入ることができてるので、これもいい点と言えます。

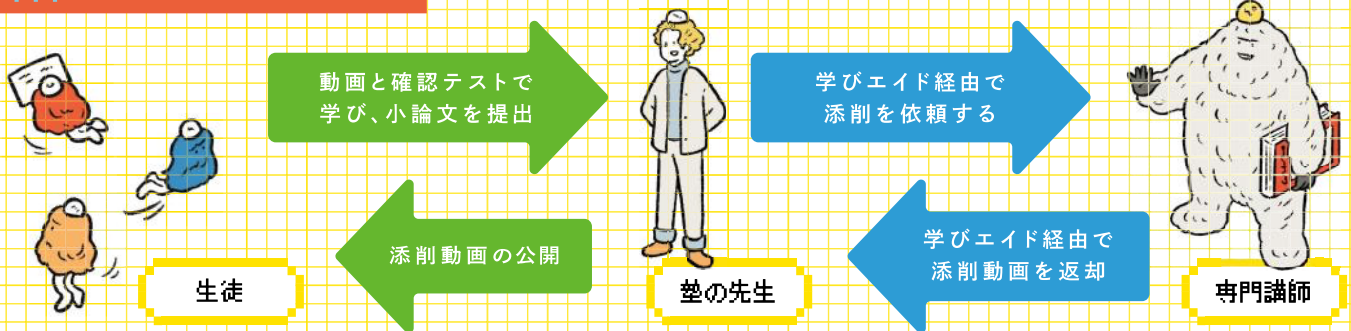


今後の展開について書いてあるのは良い点ですが、改行しても読みやすい文章になるかなと思います。



添削サンプル動画

ご利用の流れ



※1回の申込で添削は最大2回まで受けられます。 ※外国語は未対応です。また内容によって添削をお受けできない場合があります。

申し込みたい人は塾の先生までお問い合わせください。

連絡先

